

**AVENANT DU 25 MARS 2013
A LA CONVENTION COLLECTIVE DES INDUSTRIES
METALLURGIQUES,
MECANIQUES ET CONNEXES DE LA REGION PARISIENNE
(TGA / SMH POUR L'ANNEE 2013)**

Entre le Groupe des Industries Métallurgiques de la région parisienne d'une part, et les organisations syndicales soussignées d'autre part, il a été convenu ce qui suit :

Article 1

Les Taux Garantis Annuels prévus à l'article 9 de l'avenant Mensuels sont fixés pour l'année 2013 par un barème exprimé en euros figurant en annexe du présent avenant et constituent la rémunération annuelle en-dessous de laquelle ne pourra être rémunéré aucun salarié adulte travaillant normalement et ayant atteint un an de présence continue dans l'entreprise au 31 décembre 2013.

Le présent barème est établi sur la base de l'horaire hebdomadaire légal de 35 heures, soit 151,67 heures par mois, et sera adapté proportionnellement à l'horaire collectif en vigueur ou à celui du salarié concerné.

Les compensations pécuniaires versées au titre de l'ensemble des réductions de la durée du travail sont à prendre en compte pour la comparaison des rémunérations réelles et des Taux Garantis Annuels.

Tous les taux garantis annuels du présent barème ont une valeur supérieure au SMIC annuel en vigueur au 1^{er} janvier 2013.


Toutefois, si une revalorisation du SMIC intervenait au cours de l'année 2013, il est rappelé qu'à compter de cette revalorisation et dans les conditions prévues par le Code du Travail, la rémunération mensuelle d'un salarié ne pourra être inférieure au SMIC correspondant à son horaire de travail effectif.

Article 2

La valeur du point qui détermine les Salaires Minimaux Hiérarchiques, base de calcul des primes d'ancienneté, est portée à 4,96594 € à compter du 1^{er} janvier 2013 pour un horaire hebdomadaire de 35 heures ou 151,67 heures par mois.

Les Salaires Minimaux Hiérarchiques et les primes d'ancienneté qui découlent de cette valeur du point doivent être adaptés proportionnellement à l'horaire effectif de chaque salarié et supporter, le cas échéant, les majorations pour heures supplémentaires.

Un barème, exprimé en euros, applicable à compter du 1^{er} janvier 2013, fixé en fonction de la durée légale du travail de 35 heures hebdomadaires, soit 151,67 heures par mois, est annexé au présent avenant. Il tient compte des majorations des Salaires Minimaux Hiérarchiques des ouvriers prévues à l'article 9 de l'avenant « Mensuels » et de celles des Salaires Minimaux Hiérarchiques des agents de maîtrise d'atelier prévues à l'article 8 de l'avenant relatif à « certaines catégories de Mensuels ».



Les Salaires Minimaux Hiérarchiques comprennent les compensations pécuniaires dues pour l'ensemble des réductions de la durée du travail.

Article 3

L'indemnité de panier prévue à l'article 18 de l'avenant « Mensuels » est portée à 6,65634 € à compter du 1er janvier 2013.

Article 4

Le présent avenant sera notifié à chaque organisation Syndicale représentative dans les conditions prévues à l'article L 2231-5 du Code du Travail et déposé au Ministère du Travail, de l'Emploi, de la Formation professionnelle et du Dialogue social ainsi qu'au secrétariat-greffe des Conseils de Prud'hommes de Paris et de Nanterre dans les conditions prévues à l'article D. 2231-2 du Code du Travail.

Son extension sera sollicitée en application des articles L 2261-24 et suivants du Code du Travail.

Fait à Neuilly sur Seine, le 25 mars 2013.


GRUPE DES INDUSTRIES METALLURGIQUES DE LA REGION PARISIENNE




Dominique DAUVERRE

UNION PARISIENNE DES SYNDICATS DE LA METALLURGIE U.P.S.M. – C.F.D.T.

FEDERATION DES SYNDICATS C.F.T.C. DE LA METALLURGIE DE L'ILE DE FRANCE

 Bernard HAYAT

UNION DES SYNDICATS F.O. DE LA METALLURGIE DE LA REGION PARISIENNE

 BIEBER Denis

UNION SYNDICALE DES TRAVAILLEURS DE LA METALLURGIE DE LA REGION PARISIENNE C.G.T.

SMIDF – SYNDICAT METALLURGIE IDF CFE-CGC



BARÈME DE TAUX GARANTIS ANNUELS APPLICABLES POUR L'ANNÉE 2013

Barème, base 151,67 heures, pour un horaire hebdomadaire de travail effectif de 35 heures, applicable aux entreprises soumises à la durée légale du travail de 35 heures.

	ADMINISTRATIFS ET TECHNICIENS	AGENTS DE MAITRISE (sauf A.M. d'ATELIER)	OUVRIERS	AGENTS de MAITRISE D'ATELIER
140 échelon 1	17 369		O1 17 369	
NIVEAU I 145 échelon 2	17 389		O2 17 413	
155 échelon 3	17 413		O3 17 536	
170 échelon 1	17 434		P1 17 565	
NIVEAU II 180 échelon 2	17 461		P2 17 658	
190 échelon 3	17 491		P3 18 955	AM1 19 317
215 échelon 1	18 054	AM1 18 054	TA1 21 085	AM2 21 488
NIVEAU III 225 échelon 2	18 865	AM2 20 082	TA2 22 177	AM3 22 600
240 échelon 3	20 082	AM3 21 121	TA3 23 486	AM4 25 271
255 échelon 1	21 121	AM4 23 618	TA4 24 798	AM5 26 859
NIVEAU IV 270 échelon 2	22 369	AM5 25 102		AM6 29 488
285 échelon 3	23 618	AM6 27 561		AM7 31 949
305 échelon 1	25 102	AM7 29 858		AM7 34 608
NIVEAU V 335 échelon 2	27 561	AM7 32 343		
365 échelon 3	29 858			
395 échelon 3	32 343			

Handwritten signature and initials.



**BARÈME DES PRIMES MENSUELLES D'ANCIENNETÉ
APPLICABLE À COMPTER DU 1^{ER} JANVIER 2013**

Barème, base 151,67 heures, pour un horaire hebdomadaire de travail effectif de 35 heures, applicable aux entreprises soumises à la durée légale du travail de 35 heures.

ADMINISTRATIFS ET TECHNICIENS - AGENTS DE MAÎTRISE (SAUF AM D'ATELIER)

NIVEAU	ECHOLON	COEFFICIENT	SALAIRES MINIMAUX HIÉRARCHIQUES	3 ANS 3%	4 ANS 4%	5 ANS 5%	6 ANS 6%	7 ANS 7%	8 ANS 8%	9 ANS 9%	10 ANS 10%	11 ANS 11%	12 ANS 12%	13 ANS 13%	14 ANS 14%	15 ANS 15%
I	1	140	695,23	20,86	27,81	34,76	41,71	48,67	55,62	62,57	69,52	76,48	83,43	90,38	97,33	104,28
	2	145	720,06	21,60	28,80	36,00	43,20	50,40	57,60	64,81	72,01	79,21	86,41	93,61	100,81	108,01
	3	155	769,72	23,09	30,79	38,49	46,18	53,88	61,58	69,27	76,97	84,67	92,37	100,06	107,76	115,46
II	1	170	844,21	25,33	33,77	42,21	50,65	59,09	67,54	75,98	84,42	92,86	101,31	109,75	118,19	126,63
	2	180	893,87	26,82	35,75	44,69	53,63	62,57	71,51	80,45	89,39	98,33	107,26	116,20	125,14	134,08
	3	190	943,53	28,31	37,74	47,18	56,61	66,05	75,48	84,92	94,35	103,79	113,22	122,66	132,09	141,53
III	1	215	1 067,68	32,03	42,71	53,38	64,06	74,74	85,41	96,09	106,77	117,44	128,12	138,80	149,48	160,15
	2	225	1 117,34	33,52	44,69	55,87	67,04	78,21	89,39	100,56	111,73	122,91	134,08	145,25	156,43	167,60
	3	240	1 191,83	35,75	47,67	59,59	71,51	83,43	95,35	107,26	119,18	131,10	143,02	154,94	166,86	178,77
IV	1	255	1 266,31	37,99	50,65	63,32	75,98	88,64	101,30	113,97	126,63	139,29	151,96	164,62	177,28	189,95
	2	270	1 340,80	40,22	53,63	67,04	80,45	93,86	107,26	120,67	134,08	147,49	160,90	174,30	187,71	201,12
	3	285	1 415,29	42,46	56,61	70,76	84,92	99,07	113,22	127,38	141,53	155,68	169,83	183,99	198,14	212,29
V	1	305	1 514,61	45,44	60,58	75,73	90,88	106,02	121,17	136,31	151,46	166,61	181,75	196,90	212,05	227,19
	2	335	1 663,59	49,91	66,54	83,18	99,82	116,45	133,09	149,72	166,36	182,99	199,63	216,27	232,90	249,54
	3	365	1 812,57	54,38	72,50	90,63	108,75	126,88	145,01	163,13	181,26	199,38	217,51	235,63	253,76	271,89
	3	395	1 961,55	58,85	78,46	98,08	117,69	137,31	156,92	176,54	196,16	215,77	235,39	255,00	274,62	294,23

**BARÈME DES PRIMES MENSUELLES D'ANCIENNETÉ
APPLICABLE À COMPTER DU 1^{ER} JANVIER 2013**



Barème, base 151,67 heures, pour un horaire hebdomadaire de travail effectif de 35 heures, applicable aux entreprises soumises à la durée légale du travail de 35 heures.

OUVRIERS

NIVEAU	ECHOLON	COEFFICIENT	SALAIRES MINIMAUX HIERARCHIQUES	3 ANS 3%	4 ANS 4%	5 ANS 5%	6 ANS 6%	7 ANS 7%	8 ANS 8%	9 ANS 9%	10 ANS 10%	11 ANS 11%	12 ANS 12%	13 ANS 13%	14 ANS 14%	15 ANS 15%
I	1	140	729,99	21,90	29,20	36,50	43,80	51,10	58,40	65,70	73,00	80,30	87,60	94,90	102,20	109,50
	2	145	756,06	22,68	30,24	37,80	45,36	52,92	60,48	68,05	75,61	83,17	90,73	98,29	105,85	113,41
	3	155	808,21	24,25	32,33	40,41	48,49	56,57	64,66	72,74	80,82	88,90	96,99	105,07	113,15	121,23
II	1	170	886,42	26,59	35,46	44,32	53,19	62,05	70,91	79,78	88,64	97,51	106,37	115,23	124,10	132,96
	3	190	990,71	29,72	39,63	49,54	59,44	69,35	79,26	89,16	99,07	108,98	118,89	128,79	138,70	148,61
III	1	215	1 121,06	33,63	44,84	56,05	67,26	78,47	89,68	100,90	112,11	123,32	134,53	145,74	156,95	168,16
	3	240	1 251,42	37,54	50,06	62,57	75,09	87,60	100,11	112,63	125,14	137,66	150,17	162,68	175,20	187,71
IV	1	255	1 329,63	39,89	53,19	66,48	79,78	93,07	106,37	119,67	132,96	146,26	159,56	172,85	186,15	199,44
	2	270	1 407,84	42,24	56,31	70,39	84,47	98,55	112,63	126,71	140,78	154,86	168,94	183,02	197,10	211,18
	3	285	1 486,06	44,58	59,44	74,30	89,16	104,02	118,88	133,75	148,61	163,47	178,33	193,19	208,05	222,91

AGENTS DE MAITRISE D'ATELIER

NIVEAU	ECHOLON	COEFFICIENT	SALAIRES MINIMAUX HIERARCHIQUES	3 ANS 3%	4 ANS 4%	5 ANS 5%	6 ANS 6%	7 ANS 7%	8 ANS 8%	9 ANS 9%	10 ANS 10%	11 ANS 11%	12 ANS 12%	13 ANS 13%	14 ANS 14%	15 ANS 15%
III	1	215	1 142,41	34,27	45,70	57,12	68,54	79,97	91,39	102,82	114,24	125,67	137,09	148,51	159,94	171,36
	3	240	1 275,25	38,26	51,01	63,76	76,52	89,27	102,02	114,77	127,53	140,28	153,03	165,78	178,54	191,29
IV	1	255	1 354,96	40,65	54,20	67,75	81,30	94,85	108,40	121,95	135,50	149,05	162,60	176,14	189,69	203,24
	3	285	1 514,36	45,43	60,57	75,72	90,86	106,01	121,15	136,29	151,44	166,58	181,72	196,87	212,01	227,15
V	1	305	1 620,63	48,62	64,83	81,03	97,24	113,44	129,65	145,86	162,06	178,27	194,48	210,68	226,89	243,09
	2	335	1 780,04	53,40	71,20	89,00	106,80	124,60	142,40	160,20	178,00	195,80	213,60	231,41	249,21	267,01
	3	365	1 939,45	58,18	77,58	96,97	116,37	135,76	155,16	174,55	193,95	213,34	232,73	252,13	271,52	290,92
	3	395	2 098,85	62,97	83,95	104,94	125,93	146,92	167,91	188,90	209,89	230,87	251,86	272,85	293,84	314,83

15788